

&\$&'

&\$&' %& ' %

&\$&'

&\$&'

&

&\$&' %&

% %&

海南天然橡胶产业集团股份有限公司


2023年度营业收入分解情况表

单位：人民币万元

单位：万元

项目	2023年度	2022年度	2021年度
一、营业收入	1,234,567.89	1,123,456.78	1,012,345.67
二、营业成本	876,543.21	765,432.10	654,321.09
三、营业利润	358,024.68	358,024.68	358,024.68
四、营业外收入	12,345.67	12,345.67	12,345.67
五、营业外支出	5,678.90	5,678.90	5,678.90
六、利润总额	365,691.45	365,691.45	365,691.45
七、所得税费用	91,422.86	91,422.86	91,422.86
八、净利润	274,268.59	274,268.59	274,268.59
九、其他综合收益	12,345.67	12,345.67	12,345.67
十、综合收益总额	286,614.26	286,614.26	286,614.26

2023年12月31日



半年度

具体扣除情况

上年度

具体扣除情况

各所属企业产生的收入

小计

41,349.53

60,001.21 90,097.94

二、不具有商业实质的收入

1. 未显著改变企业未采现金清算的、
除在时间上有或金额的差异或事项
产生的收入

2. 不具有商业实质的交易产生的收入

如以自营交易模式实现的应收账款

收入、或由互联网技术投资或其他方式

构造交易产生的虚假收入等

3. 交易价格显失公允的证券产生的收入



中国共产党纪律处分条例

中国共产党纪律处分条例

本年度

目标任务完成情况

上年度

目标任务完成情况

01-03




01-03

中国共产党纪律处分条例

中国共产党纪律处分条例

中国共产党纪律处分条例


%



%

* %


&



+ %%



(



(

